

# IDEALNIE DOPASOWANE

Bardzo dobrze rozumiemy, jak ważne jest optymalne dopasowanie oprawy do noszonych okularów korekcyjnych, szczególnie w dążeniu do jak najlepszego wykorzystania dnia, czy to w mieście, poza domem, czy gdziekolwiek indziej.

Raz na zawsze kończąc zabawę w zgadywanki oraz dla zapewnienia każdorazowo idealnego doboru opraw do okularów korekcyjnych opracowaliśmy schemat doboru komfortowych opraw oraz internetowy przewodnik po rozmiarach.

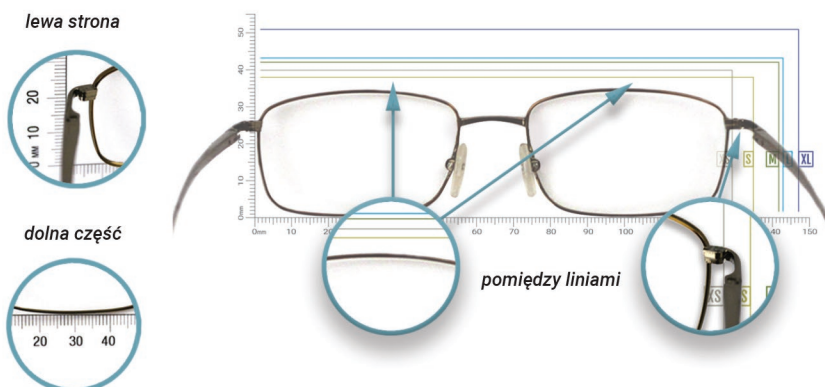


**Skorzystaj ze sprawdzonego schematu doboru opraw, aby znaleźć idealny rozmiar oprawy**

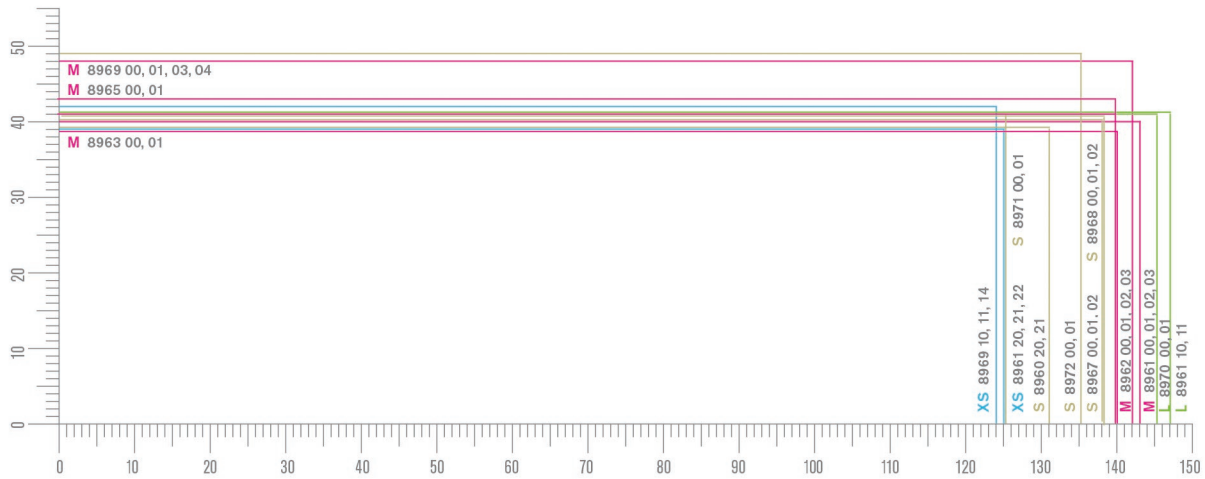
## Jak mierzyć oprawy

1. Przyłóż **lewą stronę** oraz **dolną część** oprawy do linii na schemacie dopasowania
2. Jeśli Twoja oprawa mieści się w liniach dla każdego rozmiaru, będzie pasować do tego rozmiaru.

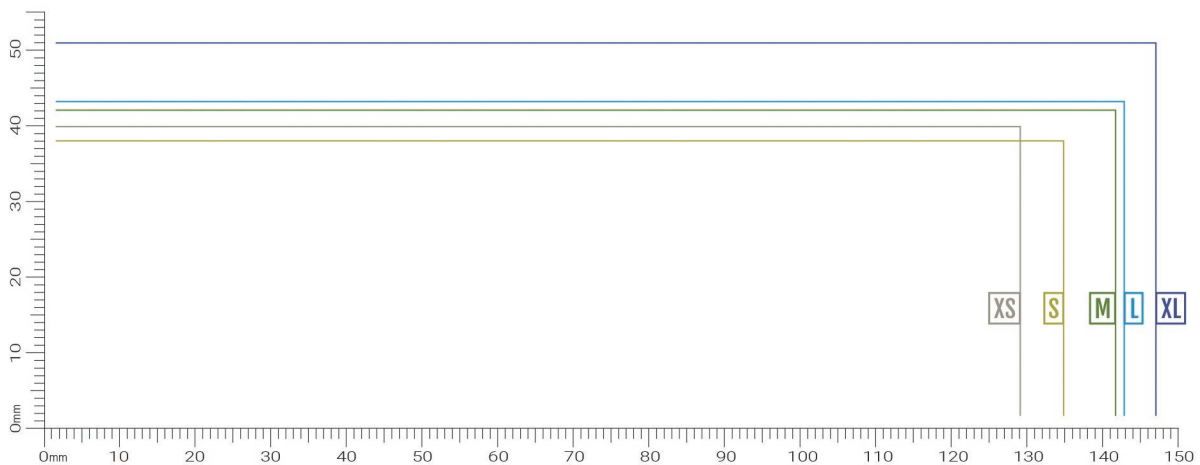
Jeśli oprawa wystaje poza linie dla danego rozmiaru, nie będzie do niego pasować, co oznacza, że potrzebujesz większego rozmiaru.



## SCHEMAT DOPASOWANIA dla opraw marki **B&S**



## SCHEMAT DOPASOWANIA dla opraw marki **Jonathan Paul**



Szybki przegląd >>>



Glides  
Coolaroo



Nowie  
Aurora  
Binya  
Razor



Element  
Lotus  
Kiata  
Queeda

Sabre  
Dahlia  
Ikara  
Chic Kitty



Aria  
Jett  
Pandera  
Quamby

Neera  
Traveler  
Orion  
Oogee



Allure  
Aviator  
Yamba

## INTERNETOWY przewodnik po rozmiarach

Przejdź do strony [Fitovers.com/whatsmysize/](https://fitovers.com/whatsmysize/)

To oszczędzające czas narzędzie uwalnia od zgadywanek przy doborze idealnej oprawy fitovers.

1. Postępując się linijką, zmierz zewnętrzną wysokość i szerokość Twojej oprawy Rx.
2. Wpisz wymiary w polach formularza internetowego przewodnika po rozmiarach.
3. Kliknij „Znajdź dopasowania”.
4. Zyskujesz pewność wyboru wyselekcjonowanego dla Ciebie asortymentu kompatybilnych opraw fitovers Jonathan Paul.
5. Jeszcze lepiej, wypróbuj nasze rewolucyjne wirtualne narzędzie Try-On i znajdź idealną oprawę, aby dopasować ją do swojego indywidualnego stylu.

